


PARA VIVERMOS BIBLICAMENTE, PRECISAMOS GUARDAR A PALAVRA DE DEUS NO CORAÇÃO. FALANDO EM CORAÇÃO, QUE TAL FAZER UMA DOBRADURA?

1-SIGA PASSO A PASSO O MODELO ABAIXO.


2-PEGUE A BÍBLIA E ENCONTRE SALMOS 119.11.

3-ESCREVA O VERSÍCULO EM UMA TIRA DE PAPEL E GARDE DENTRO DA DOBRADURA DE 




1. Comece com uma folha de papel quadrado.

2. Dobre na diagonal ponta com ponta.




3. Abra a dobra que acabou de fazer.

4. Dobre na outra diagonal ponta com ponta




5. Abra

6. Dobre uma das pontas até o centro.




7. Dobre a outra ponta para cima.

8. Dobre uma ponta até o meio, para cima.



9. Faça o mesmo com o outro lado.

10. Vire o modelo.



11. Dobre as pontas de maneira que vá arredondando a forma do coração.

Prontinho!!